

MACHEN SIE ES DIESES
JAHR ANDERS!



unTOUCH.DE



INVENTARISIERUNG
LEICHT GEMACHT!

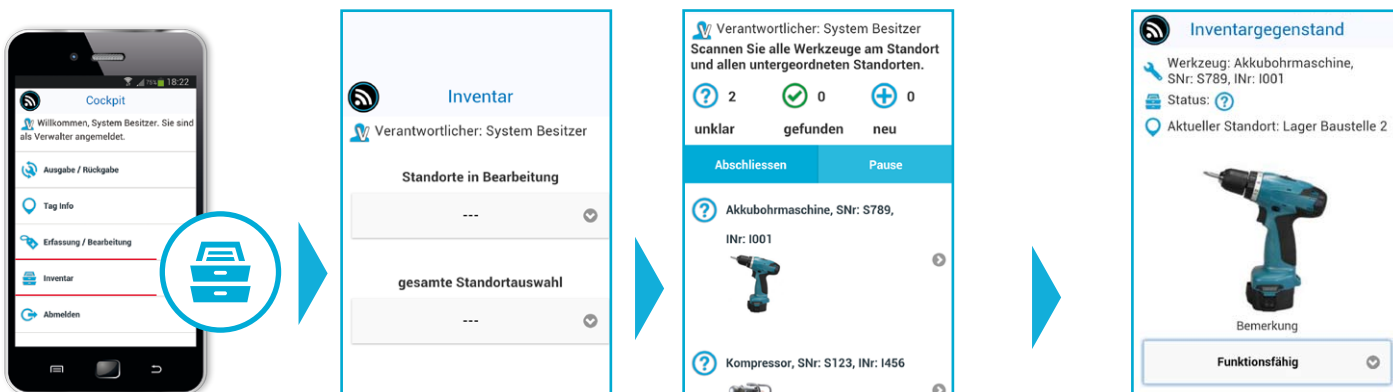


UnTouch Inventarisierung

Mit der neuen Funktionserweiterung UnTouch Inventarisierung haben Sie die Möglichkeit, eine Bestandsaufnahme aller Werkzeuge und Betriebsmittel für einen bestimmten Ort durchzuführen. Möglich ist die Inventarisierung an beliebigen Stichtagen zu selbstbestimmten Zeitpunkten als auch zum Beispiel am Jahresende. Somit können Sie z.B. alle Ihre Werkzeuge

auf einer Baustelle kontrollieren. Dafür werden Ihnen in einer übersichtlichen Liste auf dem UnTouch Phone die Werkzeuge angezeigt, die Sie am Standort vorfinden sollten. Nach der Inventur erhalten Sie eine Auswertung über vorhandene, nicht vorhandene Werkzeuge oder zusätzliche Werkzeuge. Die weitere Verarbeitung erfolgt in UnTouch Web wo Ihre Ergebnisse geprüft und gespeichert werden.

So funktioniert's



1 Melden Sie sich als Benutzer an

Nur der Benutzer mit Verleihrecht kann eine Inventarisierung durchführen. Ist Ihr Benutzerkonto für die Inventarisierung zugelassen finden Sie im Hauptmenü einen zusätzlichen Menüpunkt mit der Bezeichnung *Inventar*.


2 Wählen Sie den Inventurort

Im Anschluss wird der Standort ausgewählt für den die Bestandsaufnahme erfolgen soll. Bei der Auswahl der 1. Ebene, wie zum Beispiel einem Wohnhaus, werden alle weiteren untergeordneten Standorte, wie Wohnungen und Räume mit berücksichtigt. Wird ein Ebene 2 Standort gewählt, werden entsprechend nur Standorte der Ebene 3 berücksichtigt.

3 Starten Sie die Inventur

Nach der Standortauswahl erhalten Sie eine Liste in der Sie alle für den Ort gebuchten Werkzeuge und deren Gesamtanzahl einsehen können. Sie können nun die Werkzeuge nacheinander scannen. Halten Sie das UnTouch Phone einfach vor die Untouch Tags, der sich am Standort befindlichen Werkzeuge.

Mit dem Button *Abschliessen* wird der Inventurvorgang beendet. Mit dem Button *Pause* kann der Vorgang der Erfassung später fortgesetzt werden.

Ist das gescannte Werkzeug in der Liste vorhanden wechselt das Fragezeichensymbol zu einem grünen Haken. Bei nicht gescannten/gefundenen Werkzeugen bleibt das  bestehen.

Sollte ein Werkzeug gescannt werden, das nicht zu dem Standort gehört, so wird dieses in die Liste mit aufgenommen und mit einem Pluszeichen versehen.

In der Detaildarstellung können Sie weitere Informationen zum Werkzeug einsehen und eine Bemerkung auswählen und hinzufügen.



4 Übersicht in UnTouch Web

Im UnTouch Web stehen alle begonnenen und bereits bearbeiteten Inventarisierungslisten zur Ansicht, zur Bearbeitung und für den Ausdruck zur Verfügung. Die Statusinformationen und die Bemerkungen von der Vor-Ort-Erfassung geben Auskunft und helfen so den Überblick über den Werkzeugbestand zu behalten.

Nr.	Status	Datum	Bearbeiter	Berichtsart	Soll	Ist	Neu
1	abgeschlossen	25.09.2015 19:14:40	Besitzer, System, ID 1	Lager Baustelle 2	2	2	

Seite 1 von 1

Werkzeug	Status	Bemerkung	Standort
Kompressor, SNr: S123, INr: I456	gefunden	Defekt	Lager Baustelle 2
Akkubohrmaschine, SNr: S789, INr: I001	gefunden	Funktionsfähig	Lager Baustelle 2

Die drei Komponenten

Das Maschinensystem besteht aus drei Komponenten, deren Zusammenspiel Ihnen die tägliche Arbeit im Werkzeugmanagement erleichtert. Das lästige "Wer hat welches Werkzeug und wo" lässt sich von nun an mit einem Mausklick beantworten.

UnTouch Tags



UnTouch Phone und App



UnTouch Web



UnTouch Tags

Es gibt zwei Arten von Maschinen-Tags: Blaue Personen-Tags zum identifizieren von Ver- und Entleihen und weiße Tags zum Kennzeichnen von Maschinen oder Werkzeugen.

UnTouch Phone und App

Das UnTouch Phone ist ein handelsübliches, mit NFC-Scanner ausgerüstetes Smartphone, auf dem die UnTouch App installiert ist. Das Smartphone ist innerhalb des Betriebs per W-LAN im Internet angemeldet und übermittelt alle Informationen direkt an UnTouch Web. Außerhalb des Betriebes können die Daten über eine normale Mobilfunkverbindung übertragen werden.



UnTouch Web

In der internetbasierten Anwendung UnTouch Web laufen alle Informationen des UnTouch Systems zusammen. Benutzer können angelegt und mit den nötigen Rechten ausgestattet werden. Maschinen werden NFC-Tags zugewiesen und Standorte oder Kunden erfasst. Zahlreiche vorgefertigte Berichte unterstützen Sie bei der Auswertung Ihrer Eingaben. Zur Nutzung benötigen Sie lediglich einen Computer mit Internetzugang und einen Standardbrowser.



Anwendungsgebiete

- Ausgabe und Entgegennahme von Maschinen und Werkzeugen an Mitarbeiter zur Verwendung auf der Baustelle
- Erfassung von Werkzeugen und Maschinen in Einsatzfahrzeugen
- Reservierung von Werkzeugen für bestimmte Baustellen
- Dokumentation von Nutzungsabläufen
- Verfügbarkeitsabfrage
- Informationsabfrage auf der Baustelle (Wer hat das Werkzeug wann entliehen)

Zielgruppe

- Handwerksbetriebe aller Gewerke

Verwendete Komponenten

- UnTouch Web
- UnTouch Phone und App
- UnTouch Tags

Geplante Optionen

- Ersatzteilverwaltung
- Schadensverwaltung
- Anbindung an externe Systeme



demo.untouch.de

Benutzername: gast
Passwort: gast

UnTouch Web jetzt gratis testen!

Besuchen Sie unsere UnTouch Demoanwendung, um einen ersten Eindruck der Informationsschnittstelle UnTouch Web am Beispiel eines Baustellenbetriebes zu erhalten.

Sie haben noch weitere Fragen oder wollen mehr Details über die Komponenten des Systems erfahren?

Rufen Sie uns einfach an!
02233 3788-0



Jetzt durchstarten und 25% Neukundenvorteil sichern

Dies ist der ideale Zeitpunkt zur Einführung unserer systematischen Betriebsmittelverwaltung. Denn als Neukunde sparen Sie jetzt mit unserem Inventurpaket 25%.

Mit dem Inventurpaket erhalten Sie zum Preis von 1.300,00 € den Zugang zur Verwaltungsschnittstelle UnTouch Web für ein Jahr, zwei UnTouch Phones als NFC-Erfassungsgerät mit zugehöriger App und 30 Werkzeugtags, sowie 30 Personentags zum Erfassen Ihrer Werkzeuge und Mitarbeiter. Weitere Tags erhalten Sie in unserem Shop.



Um das Starterpaket zu bestellen besuchen Sie einfach unseren Shop oder füllen Sie das Bestellformular auf der folgenden Seite aus.



Bestellformular

Firma

Name

Lieferadresse

.....

Datum Unterschrift/Firmenstempel




Wir versenden innerhalb von 2-3 Werktagen per DHL.


Versandkosten
4,90 €


Ich möchte Folgendes verbindlich bestellen (bitte ankreuzen)

1.300€
zzgl. MwSt.

<input type="checkbox"/>	 <p>UnTouch Inventurpaket</p>	=	 <p>UnTouch Web (Zugang für 1 Jahr)</p>	+	 <p>UnTouch Phone (ohne SIM)</p>	+	 <p>Maschinentags 300x</p>	+	 <p>Personentags 30x</p>
--------------------------	---	---	---	---	---	---	--	---	--

<input type="checkbox"/>	 <p>3,00€ pro Stck. zzgl. MwSt</p> X zusätzliche Personentags
--------------------------	--	----------------------------------

<input type="checkbox"/>	 <p>1,70€ pro Stck. zzgl. MwSt</p> X zusätzliche Maschinentags
--------------------------	--	-----------------------------------

<input type="checkbox"/>	 <p>200€ pro Stck. zzgl. MwSt</p> X zusätzliche/s UnTouch Phone
--------------------------	---	-------------------------------------

<input type="checkbox"/>	 <p>349€ pro Stck. zzgl. MwSt</p> X zusätzliche/s UnTouch Phone Outdoor
--------------------------	---	---



Bestellung per E-Mail:
info@coelnconcept.de

ausdrucken und per Fax verschicken:
02233 3788-200



ausdrucken und per Post verschicken:
Coeln Concept GmbH
Vogelsanger Weg 6,
50354 Hürth



Drucken Sie sich diesen Briefkopf aus und fügen Sie ihn gefalzt dem ausgefüllten Bestellformular bei. So können Sie Ihre Bestellung direkt in einem Standardbriefumschlag an uns zurückschicken.

Coeln Concept GmbH
Vogelsanger Weg 6

50354 Hürth